



Prezentacja systemu - Wirtualny Dziekanat

VERBIS DEAN'S OFFICE



Adres logowania do systemu to **vo.wsa.edu.pl**

**Login** to Twój nr albumu  
**Hasło** dla studentów pierwszego semestru zostaje takie jak przy logowaniu do systemu rekrutacyjnego, a dla studentów z pozostałych semestrów to nr nr PESEL. W przypadku osób, które nie mają nr PESEL (np. obcokrajowcy) hasłem jest data urodzenia w formacie DDMMRRRR

**VDO** VERBIS  
Dean's Office

LOGOWANIE DO SYSTEMU

identyfikator

hasło

zapamiętaj hasło

zatwierdź



19.10.2020, 10:26  
BRAK AKTUALNOŚCI

Wybierz Wnioski → Pomoc materialna

Brak aktualności do wyświetlenia

▶ Do wyjaśnienia	
▼ Do złożenia	
Stypendium socjalne	Wypełnij
Stypendium rektorskie	Wypełnij
Stypendium dla niepełnosprawnych	Wypełnij
Zapomoga	Wypełnij
▶ Złożone	
▶ Historyczne	

Na ekranie pojawią się 4 kontenerki:  
„Do wyjaśnienia”  
„Do złożenia”  
„Złożone”  
„Historyczne”

W celu przejścia do wypełniania wniosku należy kliknąć w odpowiedni przycisk „Wypełnij”, znajdujący się na końcu wiersza danego stypendium

Regulacje prawne Dokumenty do pobrania Wniosek

### Ustawy

1. [2019\\_07\\_01\\_prawo-o-szkolnictwie-wyszym-i-nauce.pdf](#)
2. [2020\\_01\\_01\\_prawo-o-szkolnictwie-wyszym-i-nauce.pdf](#)
3. [2020\\_01\\_01\\_swadczenia-rodzinne.pdf](#)

### Obwieszczenia

1. [Obwieszczenie-GUS-2019.pdf](#)
2. [Obwieszczenie-MRPiPS.pdf](#)

### Zarządzenia (wewnętrzne akty uczelni)

1. [1.Stypendium socjalne \\_2020\\_2021 - informacje ogólne.pdf](#)
2. [2.Zasady ustalania i dokumentowania dochodu w rodzinie \\_studenta-załącznik\\_nr\\_2.pdf](#)
3. [Regulamin świadczeń dla studentów \\_ .pdf](#)

Na ekranie pojawiają się 3 zakładki:  
- Regulacje prawne  
- Dokumenty do pobrania  
- Wniosek

W zakładce „Regulacje prawne”,  
znajdują się wszystkie ustawy,  
regulaminy oraz informacje dotyczące  
przyznawania danego stypendium  
na Twojej uczelni



Regulacje prawne **Dokumenty do pobrania** Wniosek

## Wykaz dokumentacji

1. [Wykaz dokumentacji przy ubieganiu się o stypendium socjalne.pdf](#)

## Oświadczenia

1. [Załącznik 1A - Oświadczenie o prowadzeniu nieprowadzeniu działalności gosp. na podstawie przepisów o zryczałt. podatku dochodowym.pdf](#)
2. [Załącznik 1B - Oświadczenie o wysokości dochodu niepodlegającego opodatkowaniu podatkiem dochodowym od osób fizycznych.pdf](#)
3. [Załącznik 1C - Oświadczenie o dochodzie osiągniętym przez okres krótszy niż 12 miesięcy w roku.pdf](#)
4. [Załącznik 1D - Oświadczenie o samodzielności finansowej.docx.pdf](#)
5. [Załącznik 1E - Oświadczenie składane celem złożenia wyjaśnień.pdf](#)
6. [Załącznik 1F - Wzór wniosku do US o wydanie zaświadczenia.pdf](#)
7. [Załącznik 1G - Wzór wniosku do Ośrodka Pomocy Społecznej.pdf](#)
8. [Załącznik 1H - wzór zaświadczenia zUS ryczałt karta.pdf](#)
9. [Załącznik 7 - Wzór odwołania do Odwoławczej Komisji Stypendialnej od decyzji wydanej przez ... iana Komisję Stypendialną.pdf](#)
10. [Załącznik 8 - Oświadczenie o wystąpieniu przesłanek do zmiany lub uchylenia wydanej decyzji sty... pdf](#)

W zakładce „Dokumenty do pobrania”,  
znajdują się wszystkie dokumenty,  
które możesz pobrać.

Regulacje prawne Dokumenty do pobrania **Wniosek**

### Oświadczenie

Świadomy(a) odpowiedzialności karnej za przestępstwo określone w art. 233 §1 i §6 ustawy z dnia 6 czerwca 1997r. - kodeks Karny cywilnej i dyscyplinarnej za podanie nieprawdziwych danych, oświadczam że:

Studiowałem i obecnie studiuje na:

Uczelnia	Kierunek	Poziom	Status	Okres trwania	
[...]	Zarządzanie	Pierwszy stopień	Ukończone	Data rozpoczęcia: 01.09.2004 Data zakończenia: 28.02.2008	✕
[...]	Logistyka	Drugi stopień	W trakcie	Data rozpoczęcia: 23.02.2019 Data zakończenia: nadal studiuje	✕

Dodaj studia +

Stypendium chcę otrzymywać na nr rachunku bankowego [...]

Tura studiów wniosku: [...]

Semestr	Status
2020 I	
2019 Z	Rekrutacja
2019 L	Rekrutacja

W tym polu wprowadź nr rachunku bankowego, na który chcesz otrzymywać stypendium

System automatycznie uzupełni wszystkie studia, które realizowałeś na tej uczelni. Twoim zadaniem jest uzupełnienie tabeli o inne studia ukończone lub kontynuowane na innych uczelniach

Wstecz Zapisz i przejdź dalej

W zakładce „Wnioski” znajduje się podstawowe informacje, które musisz uzupełnić.

# Stypendium socjalne



Regulacje prawne Dokumenty do pobrania Wniosek

## Oświadczenie

Świadomy(a) odpowiedzialności karnej za przestępstwo określone w art. 233 §1 i §6 ustawy z dnia 6 czerwca 1997r. - kodeks Karny (Dz. U. Nr 88, poz. 533 z późn. zm.) oraz odpowiedzialności cywilnej i dyscyplinarnej za podanie nieprawdziwych danych, oświadczam że:

Studiowałem i obecnie studiuje na:

Uczelnia	Kierunek	Poziom	Status	Okres trwania
[redacted]	architektura wnętrz	Pierwszy stopień	W trakcie	Data rozpoczęcia: 01.10.2018 Data zakończenia: nadal studiuje

Dodaj studia

Stypendium chcę otrzymywać na nr rachunku bankowego

Tura studiów wniosku: Tura 1 - [redacted] 2018 (L,D,PL), architektura wnętrz ▼

Semestr	Status
2020 L	Rejestracja
2019 Z	Rejestracja
2019 L	Rejestracja

Wnoszę o zwiększenie wysokości stypendium socjalnego  Nie  Tak

Uzasadnienie

Wstecz Zapisz i przejdź dalej

Jeśli ubiegasz się o stypendium socjalne w zwiększonej wysokości, zaznacz „Tak” oraz uzupełnij Uzasadnienie.

Po wprowadzeniu wszystkich informacji, kliknij w przycisk „Zapisz i przejdź dalej”

Wprowadź dane swojej rodziny:  
Imię i nazwisko, rok urodzenia,  
stopień pokrewieństwa  
każdego członka rodziny

	Rok urodzenia	Pokrewieństwo	Rodzaj osiągniętych dochodów	
<input type="text"/>	<input type="text"/>	Wnioskodawca	<input type="checkbox"/> Wynagrodzenie <input type="checkbox"/> Działalność pozarolnicza <input type="checkbox"/> Dochód nieopodatkowany <input type="checkbox"/> Pomniejszenie dochodu <input type="checkbox"/> Nowy dochód	<input type="checkbox"/>
<input type="text"/>	<input type="text"/>	<input type="text"/>	<input type="checkbox"/> Wynagrodzenie <input type="checkbox"/> Działalność pozarolnicza <input type="checkbox"/> Dochód nieopodatkowany <input type="checkbox"/> Pomniejszenie dochodu <input type="checkbox"/> Nowy dochód	<input type="checkbox"/>
<input type="text"/>	<input type="text"/>	<input type="text"/>	<input type="checkbox"/> Wynagrodzenie <input type="checkbox"/> Działalność pozarolnicza <input type="checkbox"/> Dochód nieopodatkowany <input type="checkbox"/> Pomniejszenie dochodu <input type="checkbox"/> Nowy dochód	<input type="checkbox"/>
<input type="text"/>	<input type="text"/>	<input type="text"/>	<input type="checkbox"/> Wynagrodzenie <input type="checkbox"/> Działalność pozarolnicza <input type="checkbox"/> Dochód nieopodatkowany <input type="checkbox"/> Pomniejszenie dochodu <input type="checkbox"/> Nowy dochód	<input type="checkbox"/>
<input type="text"/>	<input type="text"/>	<input type="text"/>	<input type="checkbox"/> Wynagrodzenie <input type="checkbox"/> Działalność pozarolnicza <input type="checkbox"/> Dochód nieopodatkowany <input type="checkbox"/> Pomniejszenie dochodu <input type="checkbox"/> Nowy dochód	<input type="checkbox"/>

W tym polu zaznacz wszystkie rodzaje osiągniętych dochodów przez danego członka rodziny.

Wstecz Zapisz i przejdź dalej

Kolejne wiersze tabeli możesz  
dodać przy pomocy zielonego plusika.

Po wprowadzeniu informacji kliknij  
przycisk „Zapisz i przejdź dalej”

Regulacje prawne Dokumenty do pobrania **Wniosek**

(Wnioskodawca)

**Wynagrodzenie**

W poniższej tabeli wprowadź kwoty wskazane w zaświadczeniu z Urzędu Skarbowego oraz kwotę składek na ubezpieczenie zdrowotne wykazaną w zaświadczeniu z Zakładki Ubezpieczeń Społecznych.

Dochód	Podatek	Składka na ubezpieczenie społeczne	Składka na ubezpieczenie zdrowotne
<input type="text"/>	<input type="text"/>	<input type="text"/>	<input type="text"/>

Wszystkie dochody wykazane w zaświadczeniu z Urzędu Skarbowego były uzyskiwane przez 12 miesięcy poprzedniego roku oraz są nadal uzyskiwane w dniu składania wniosku.

Nie  Tak

**Dochód opodatkowany w formie ryczałtu** [+ Dodaj](#)

Stawka podatkowa	Przychód roczny	NIP	Okresy osiągnięcia dochodu w poprzednim roku			Nadal osiągnięty	
			Data początkowa	Data końcowa			
Stawka 2% <input type="text"/>	<input type="text"/>	<input type="text"/>	dd.mm.rrrr <input type="text"/>	dd.mm.rrrr <input type="text"/>	<input checked="" type="radio"/> Nie <input type="radio"/> Tak	<input type="text"/>	<input type="text"/>
<a href="#">+</a>							

(Matka)

**Dochód z pracy w indywidualnych gospodarstwach rolnych** [+ Dodaj](#)

**Dochód z zagranicy** [+ Dodaj](#)

**Dochód z alimentów** [+ Dodaj](#)

**Stypendium doktoranckie** [+ Dodaj](#)

**Stypendium dla bezrobotnych z UE** [+ Dodaj](#)

**Inny dochód z rolnictwa** [+ Dodaj](#)

**Inny dochód nieopodatkowany** [+ Dodaj](#)

**Ulga na dzieci** [+ Dodaj](#)

Uzupełnij pola kwotami z odpowiednich dokumentów

Wstecz Zapisz i przejdź dalej

Regulacje prawne Dokumenty do pobrania Wniosek

### Podsumowanie

Imie i nazwisko	Pokrewieństwo	Dochód miesięczny
[redacted]	Wnioskodawca	[redacted]
[redacted]	Matka	0.00 zł
Dochód miesięczny na osobę w rodzinie wynosi		[redacted]

Wstecz Dalej

Na ekranie pojawia się podsumowanie dochodów Twojej rodziny

Kliknij przycisk „Dalej” aby przejść do kolejnego etapu składania wniosku

Regulacje prawne Dokumenty do pobrania **Wniosek**

### Załączniki

Wnioskodawca [redacted]

Wybierz pliki... Nie wybrano plików (Limit: 5.00 MB)

Matka [redacted]

Wybierz pliki... Nie wybrano plików (Limit: 5.00 MB)

Wstecz Zapisz i zakończ Zapisz i złóż wniosek ▾

Na tym etapie możesz dodać załączniki dotyczące uzyskanych dochodów przez kolejnych członków rodziny.

Aby złożyć wniosek kliknij w przycisk „Zapisz i złóż wniosek”



Regulacje prawne Dokumenty do pobrania **Wniosek**

### Załączniki

Wnioskodawca

SOCJALNE\_WZOR\_FORMULARZA\_PL.odt(9).pdf (155.36 kB) ✕

Wybierz pliki... (Limit: 4.85 MB)

Matka

WNIOSEK\_O\_PRYZNANIE\_STYPENDIUM\_dla\_os... (135.55 kB) ✕

Wybierz pliki... (Limit: 4.87 MB)

Wstecz

Zapisz i zakończ

Zapisz i złóż wniosek ▾

Studia magisterskie - zaoczne

Kliknij w pozycję z rozwijanego menu

# Stypendium Rektora




Regulacje prawne Dokumenty do pobrania **Wniosek**

### PROSZĘ O PRYZNANIE STYPENDIUM REKTORA NA PODSTAWIE:

Wyróżniających wyników w nauce osiągniętych w

Uzyskana średnia	Zaświadczenie o średniej
<input type="text"/>	<input type="button" value="Wybierz pliki..."/> Nie wybrano plików (Limit: 5.00 MB)

oraz:

1. Osiągnięć artystycznych 
2. Osiągnięć naukowych 
3. Osiągnięć sportowych we współzawodnictwie co najmniej krajowym 

Jeśli chcesz złożyć wniosek o stypendium Rektora na podstawie wysokiej średniej, Kliknij w przycisk „Pobierz”, system uzupełni to pole Twoją średnią za zeszły rok.

Regulacje prawne Dokumenty do pobrania **Wniosek**


**PROSZĘ O PRZYZNANIE STYPENDIUM REKTORA NA PODSTAWIE:**

Wyróżniających wyników w nauce osiągniętych w


Uzyskana średnia	Zaświadczenie o średniej
<input type="text"/>	<input type="button" value="Wybierz pliki..."/> Nie wybrano plików (Limit: 5.00 MB)


Jeśli chcesz złożyć wniosek o stypendium Rektora na podstawie swoich osiągnięć, kliknij w przycisk zielonego plusa znajdujący się przy odpowiednim osiągnięciu.

oraz:

1. Osiągnięć artystycznych 

Lp.	Opis Twojego osiągnięcia	Załączniki
1	<input type="text"/>	<input type="button" value="Wybierz pliki..."/> Nie wybrano plików (Limit: 5.00 MB) 

2. Osiągnięć naukowych 

3. Osiągnięć sportowych we współzawodnictwie co najmniej na poziomie krajowym 

Pojawi się tabela w której musisz wprowadzić opis swojego osiągnięcia. Jeśli posiadasz kilka osiągnięć z danej grupy kliknij kolejny raz w zielony plusik, pojawi się kolejny wiersz tabeli

Regulacje prawne Dokumenty do pobrania Wniosek

### PROSZĘ O PRZYZNANIE STYPENDIUM REKTORA NA PODSTAWIE:

Wyróżniających wyników w nauce osiągniętych w

Uzyskana średnia	Zaświadczenie o średniej
<input type="text"/>	<input type="text"/>
<input type="button" value="Pobierz"/>	<input type="button" value="Wybierz pliki..."/> Nie wybrano plików (Limit: 5.00 MB)

oraz:

1. Osiągnięć artystycznych

Lp.	Opis Twojego osiągnięcia	Załączniki	
1	<input type="text"/>	<input type="button" value="Wybierz pliki..."/> Nie wybrano plików (Limit: 5.00 MB)	

2. Osiągnięć naukowych

3. Osiągnięć sportowych we współzawodnictwie co najmniej na poziomie krajowym

W celu przejścia do kolejnego etapu składania wniosku i zapisania informacji kliknij w przycisk „Zapisz i przejdź dalej”





Regulacje prawne Wniosek

Komentarz dla dziekanatu:


Wstecz Zapisz i zakończ Zapisz i złóż wniosek ▾

Aby złożyć wniosek kliknij w przycisk „Zapisz i złóż wniosek”, kliknij w wartość z rozwijanego menu.

# Stypendium dla niepełnosprawnych

Regulacje prawne Dokumenty do pobrania **Wniosek**

### Stypendium dla osób niepełnosprawnych

Kraj wydania orzeczenia	Polska
Stopień niepełnosprawności	brak
Orzeczenie wydane na stałe	Tak
Data powstania niepełnosprawności	dd.mm.rrrr
Powstała w trakcie studiów	Nie
Przyczyny niepełnosprawności	
Załączniki	<input type="button" value="Wybierz pliki..."/> Nie wybrano plików (Limit: 5.00 MB)

Jeśli chcesz złożyć wniosek o stypendium dla osób niepełnosprawnych  
Uzupełnij podstawowe informacje:  
- Stopień niepełnosprawności  
- Czy orzeczenie wydane na stałe, jeśli nie to podaj datę do kiedy  
W załączniku możesz dodać skan orzeczenia.

Klikając w zielony plusik możesz dodać przyczyny niepełnosprawności

Regulacje prawne Dokumenty do pobrania **Wniosek**

### Stypendium dla osób niepełnosprawnych

Kraj wydania orzeczenia: Polska

Stopień niepełnosprawności: brak

Orzeczenie wydane na stałe: Tak

Data powstania niepełnosprawności: dd.mm.rrrr

Powstała w trakcie studiów: Nie

Przyczyny niepełnosprawności: 01-U

- 01-U
- 02-P
- 03-L
- 04-O
- 05-R
- 06-E
- 07-S
- 08-T
- 09-M
- 10-N
- 11-I
- 12-C
- inne

Załączniki: 0 plików wybrano plików (Limit: 5.00 MB)

Jeśli posiadasz kilka przyczyn niepełnosprawności, kolejne możesz dodać klikając jeszcze raz w zielony plusik

Wstecz Zapisz i przejdź dalej

Po wprowadzeniu wszystkich informacji kliknij „Zapisz i przejdź dalej”



Regulacje prawne Wniosek

Komentarz dla dziekanatu:

Wstecz Zapisz i zakończ Zapisz i złóż wniosek ▾

Aby złożyć wniosek kliknij w przycisk „Zapisz i złóż wniosek”, kliknij w wartość z rozwijanego menu.



# Zapomoga

Wniosek

Zwracam się z prośbą o przyznanie mi zapor

Miesięczny dochód na osobę w rodzinie przed wydarzeniem losowym

Miesięczny dochód na osobę w rodzinie po wydarzeniu losowym

Ewentualne nadzwyczajne wydatki

W bieżącym roku akademickim ubiegałem/am się o zapomogę  Nie  Tak

W bieżącym roku akademickim otrzymałem/am zapomogę  Nie  Tak

Uzasadnienie

Załączniki

Wybierz pliki... Nie wybrano plików (Limit: 5.00 MB)

Wstecz Zapisz i przejdź dalej

Jeśli chcesz złożyć wniosek o zapomogę  
Uzupełnij podstawowe informacje:  
- Ewentualne nadzwyczajne wydatki  
- informacje czy ubiegałeś/łaś się o zapomogę w tym roku akademickim  
- informację czy otrzymałeś w tym roku akademickim zapomogę  
- uzasadnienie

Po wprowadzeniu wszystkich informacji kliknij „Zapisz i przejdź dalej”

 Pomyślnie zapisano wniosek

Regulacje prawne

Wniosek

Komentarz dla dziekanatu:

Wstecz Zapisz i zakończ Zapisz i złóż wniosek ▾

Aby złożyć wniosek kliknij w przycisk „Zapisz i złóż wniosek”, kliknij w wartość z rozwijanego menu.

► Do wyjaśnienia

▼ Do złożenia

Stypendium socjalne

Stypendium rektorskie

Stypendium dla niepełnosprawnych

Zapomoga

▼ Złożone

Rodzaj	Data złożenia	Status
<a href="#">Stypendium rektorskie</a>	28.10.2020	Weryfikacja wstępna
<a href="#">Stypendium dla niepełnosprawnych</a>	28.10.2020	Weryfikacja wstępna
<a href="#">Zapomoga</a>	28.10.2020	Weryfikacja wstępna
<a href="#">Stypendium rektorskie</a>	28.10.2020	Weryfikacja wstępna
<a href="#">Stypendium rektorskie</a>	28.10.2020	Weryfikacja wstępna
<a href="#">Stypendium rektorskie</a>	28.10.2020	Weryfikacja wstępna

► Historyczne

Złożone przez Ciebie wnioski znajdują się w kontenerku „Złożone”

Jeśli chcesz wydrukować wniosek kliknij w niebieski link danego wniosku.

Tu możesz monitorować stan wniosku

A następnie w przycisk „Wydruk wniosku (PL)”

Powrót

Stan: Weryfikacja wstępna

28.10.2020 23:30

Stypendium rektora  
Katedra i Zakład Anatomii i Fizjologii Wydziału w Warszawie

Podgląd wniosku Wydruk wniosku (PL)

Dodaj wpis

Stan: Weryfikacja wstępna

Wniosek

Tura nr 1 - WW, 2019 (M,D,PL) , Zarządzanie

Rodzaj sprawy

Adresat

Operator

Z tego miejsca możesz podejrzeć swój wniosek.