



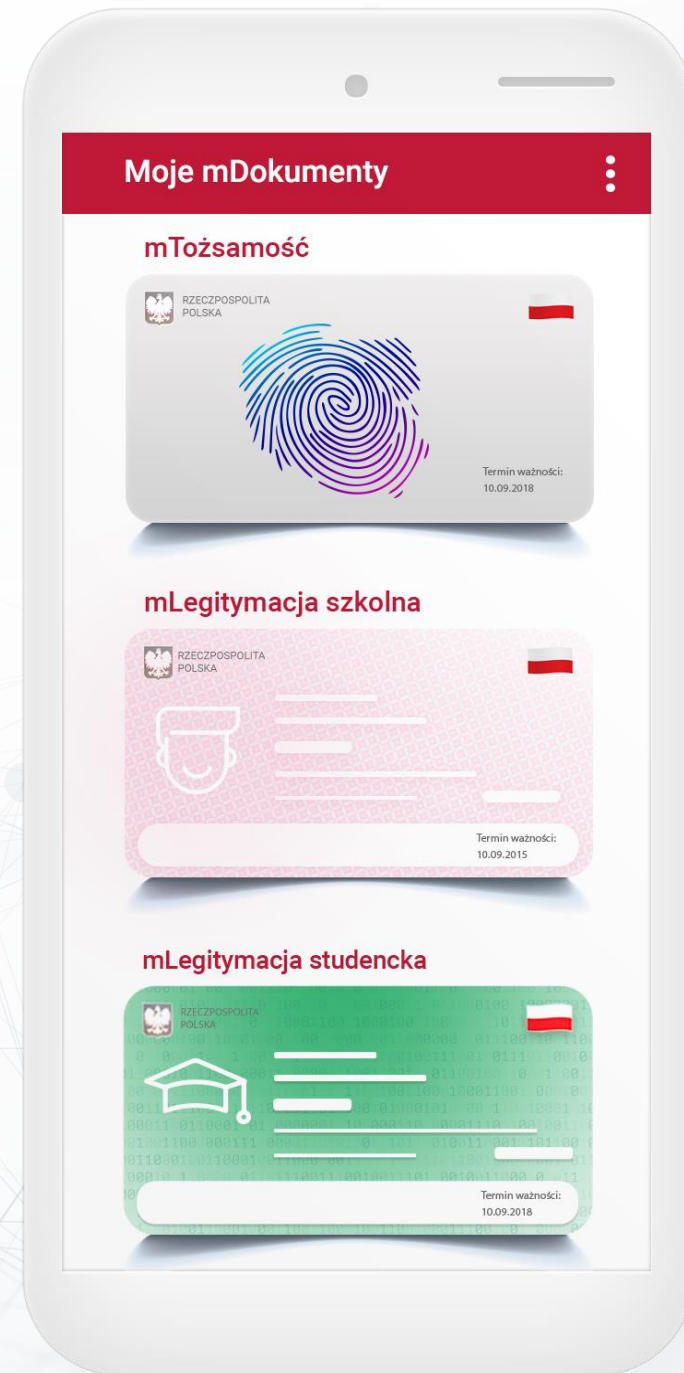
Ministerstwo  
Cyfryzacji





# Aplikacja mObywatel

1. Portfel na mobilne dokumenty
2. Uruchomione dokumenty:
  - mTożsamość (Android, iOS)
  - mLegitymacja Szkolna (Android)
  - mLegitymacja Studencka (pilotaż na Android)
3. Weryfikacja mobilnych dokumentów:
  - wizualna, poprzez standardowe okazanie
  - sprawdzenie autentyczności przy użyciu aplikacji mWeryfikator
  - sprawdzenie online czy dokument nie jest zastrzeżony przy użyciu aplikacji mWeryfikator

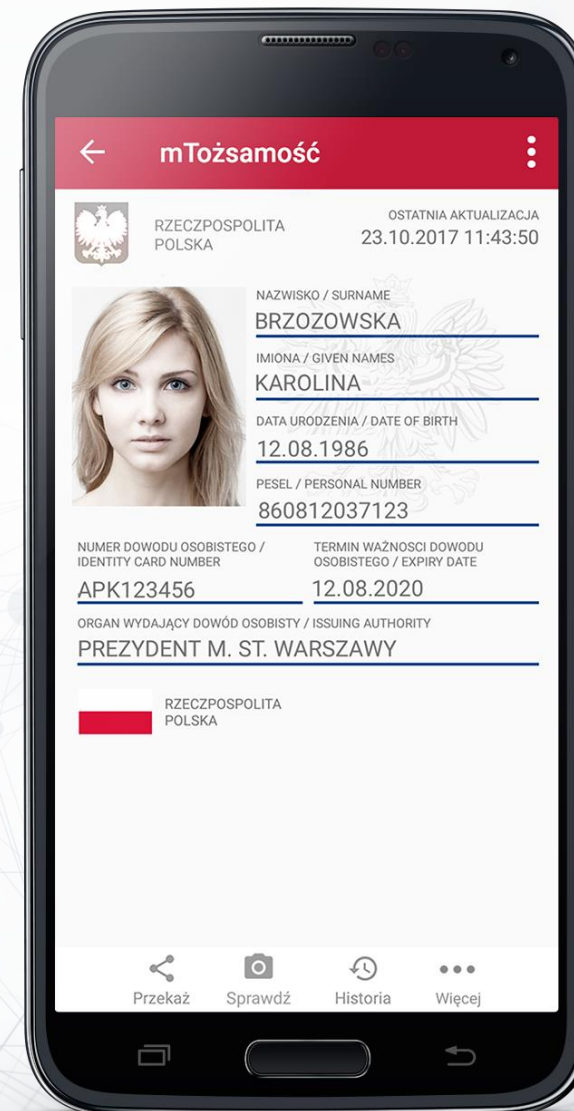






# mTożsamość

1. Dokument pozwalający na stwierdzenie tożsamości Obywateli RP
2. Wyjątkiem są sytuacje, w których przepisy prawa nakazują potwierdzenie tożsamości na podstawie dowodu osobistego lub paszportu
3. Aktywacja przy użyciu Profilu Zaufanego:
  - dane pobierane z PESEL i RDO
  - ważność 1 rok
  - możliwość odświeżania danych online





# mLegitymacja Studencka



Ważna



Nieważna



mWeryfikator





# Proces dla Uczelni

- Podpisanie porozumienia Uczelnia - Minister Cyfryzacji
- Przekazanie przez Uczelnię danych potrzebnych do uruchomienia systemu
- Wystawianie i obsługa wydanych mLegitymacji przez dedykowany portal przy pomocy Profilu Zaufanego.



# Architektura – wydanie legitymacji

9. Odebranie Paczki i rozkodowanie jej hasłem

8. Pobranie Paczki z Legitymacją i Certyfikatem Studenta poprzez odczyt QRcode



Ministerstwo  
Cyfryzacji

**NASK**  
PAŃSTWOWY INSTYTUT BADAWCZY


mDokumenty



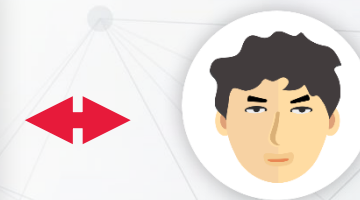
4. Wygenerowanie Legitymacji  
5. Wygenerowanie Certyfikatu Studenta

6. Wygenerowanie Paczki z Legitymacją i Certyfikatem Studenta do dystrybucji  
7. Przekazanie Pracownikowi raportu z generacji Legitymacji

1. Logowanie się Pracownika Profilem Zaufanym
2. Wprowadzenie danych o Studentcie
3. Podpisanie Profilem Zaufanym zlecenia wygenerowania Legitymacji



mObywatel



Student

7. Przekazanie informacji o Paczce (mail/wydruk z QRcode) + hasło



Przeglądarka  
WWW



Pracownik uczelni

Dane o Studentach

Uczelnia



# Architektura – okazanie legitymacji



Ministerstwo  
Cyfryzacji

**NASK**  
PAŃSTWOWY INSTYTUT BADAWCZY


**mDokumenty**



3. Weryfikacja on-line  
czy Legitymacja nie  
jest zastrzeżona  
(opcjonalnie)

1. Przekazanie danych  
tożsamości z Legitymacji  
poprzez QRcode i Bluetooth  
(dane podpisane  
Certyfikatem Systemu  
mDokumenty oraz  
Certyfikatem Studenta)


2. Weryfikacja  
podpisów  
elektronicznych w  
trybie off-line



**mObywatel**



**Student**



**mWeryifikator**



**Weryifikator**





# Architektura – zastrzeganie legitymacji




Ministerstwo  
Cyfryzacji

**NASK**  
PAŃSTWOWY INSTYTUT BADAWCZY

mDokumenty



2. Przekazanie informacji o  
zastrzeżeniu Legitymacji/  
Certyfikatu Studenta



Pracownik uczelni

Uczelnia

1. Zgłoszenie utraty Legitymacji  
(opcjonalnie)



Student





Ministerstwo  
Cyfryzacji

